

市販のブロードバンドルーターをご利用の場合

家電量販店などで販売されている市販のルーターをご利用の場合は、はじめに ONU とルーターを LAN ケーブルで接続します。接続・設定方法については、各メーカーの取扱説明書をご確認ください。


IPv4 over IPv6(v6 プラス※)対応ルーターをご利用の場合

IPv4 over IPv6 接続をご利用頂くには、「v6 プラス」※に対応したブロードバンドルーターをご利用ください。
※「v6 プラス」※対応ルーターご利用の場合、「v6 プラス」※設定後、最長 3 時間ほどお待ち頂く場合がございます。
各メーカーの対応端末については、下記 QR コードよりご参照下さい。

「v6 プラス」※対応端末については、右側に記載の QR コードで確認することができます。

<https://www.jpne.co.jp/service/v6plus/>

※日本ネットワークイネイブラー株式会社のウェブサイトへアクセスします



上記に対応していないルーター、または ONU とパソコンを直接接続する場合

- 「v6 プラス」※に対応していない機器の場合、ご利用のルーターに IPv6 ブリッジ（パススルー）機能があれば、IPv6 アドレスの WEB サイト・サービスのみアクセスできます。
- ONU とパソコンを直接接続する場合も同様に、IPv6 アドレスの WEB サイト・サービスのみアクセスできます。
- 「v6 アクセス」を快適にご利用頂くために、「v6 プラス」※に対応したブロードバンドルーターをご利用ください。

ご不明な点につきましては、
下記サポート窓口までお問い合わせください。

インターネットの技術的なサポート(にらいサポート)

TEL:098-863-0522

平日 9:00～19:00(土日祝 9:00～18:00)※2022 年 9 月現在

ご契約に関するお問い合わせ

0120-98-4141

平日 9:00～19:00(土日祝休み)

沖縄ケーブルネットワーク株式会社

<https://www.nirai.ne.jp/>



ホームページの
QR コードはこちら

※「v6 プラス」および「v6plus」は日本ネットワークイネイブラーの登録商標です。

※本「ギガにらい光 インターネット接続ガイド(Ver 2.0)」に記載されている内容は、2022 年 8 月現在のものです。

ホームゲートウェイ（ひかり電話ルーター）のインターネット接続方法

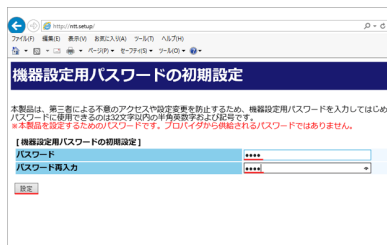
ホームゲートウェイ(ひかり電話ルーター)をご利用の場合は、NTT 西日本の取扱説明書をご確認頂き、接続を行ってください。

※ONU とホームゲートウェイがそれぞれ単体の場合は、ONU とホームゲートウェイを接続してください。

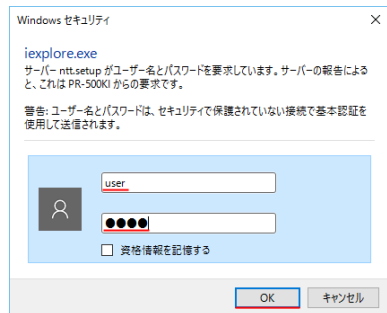
ギガにらい光 IPv6 (IPoE) 接続サービス「v6 アクセス」をご利用の場合

ホームゲートウェイの電源を入れ、電源ランプが点灯しましたらそのままお待ちください。
自動的にホームゲートウェイの設定が行われます。
ホームゲートウェイの「初期状態」ランプが消灯していれば、以上で設定完了です。インターネットへの接続をご確認ください。

※ホームゲートウェイを新設する場合、設定完了まで最長 4 時間ほどお待ち頂く場合がございます。
「初期状態」ランプが橙点灯の場合は、下記の手順をご確認ください。



1. 「Microsoft Edge」またはインターネットエクスプローラー等のブラウザのアドレスバーに「192.168.1.1」を入力し Enter キーをクリックします。
初めて接続した際には「機器設定用パスワードの初期設定」画面が表示されますので、任意のパスワードを入力し「設定」をクリックします。
※設定したパスワードはメモをとるなどして保管ください。



2. 「Windows セキュリティ」の画面が出た場合は、ユーザー名に「user」、パスワードに「機器設定用パスワードの初期設定」で設定したパスワードを入力して、「OK」をクリックします。
ホームゲートウェイの「初期状態」ランプが消灯していることをご確認ください。

以上で設定完了です。
画面を閉じ、インターネットへの接続をご確認ください。

ご不明な点につきましては、
下記サポート窓口までお問い合わせください。

インターネットの技術的なサポート(にらいサポート)

TEL:098-863-0522

平日 9:00~19:00(土日祝 9:00~18:00)※2022年3月現在

ご契約に関するお問い合わせ

0120-98-4141

平日 9:00~19:00(土日祝休み)

沖縄ケーブルネットワーク株式会社

<https://www.nirai.ne.jp/>



ホームページの
QR コードはこちら

※「v6 プラス」および「v6plus」は日本ネットワークインイブレイクの登録商標です。

※本「ギガにらい光 インターネット接続ガイド(Ver 2.0)」に記載されている内容は、2022年8月現在のものです。